

National FM 2023

Avenches

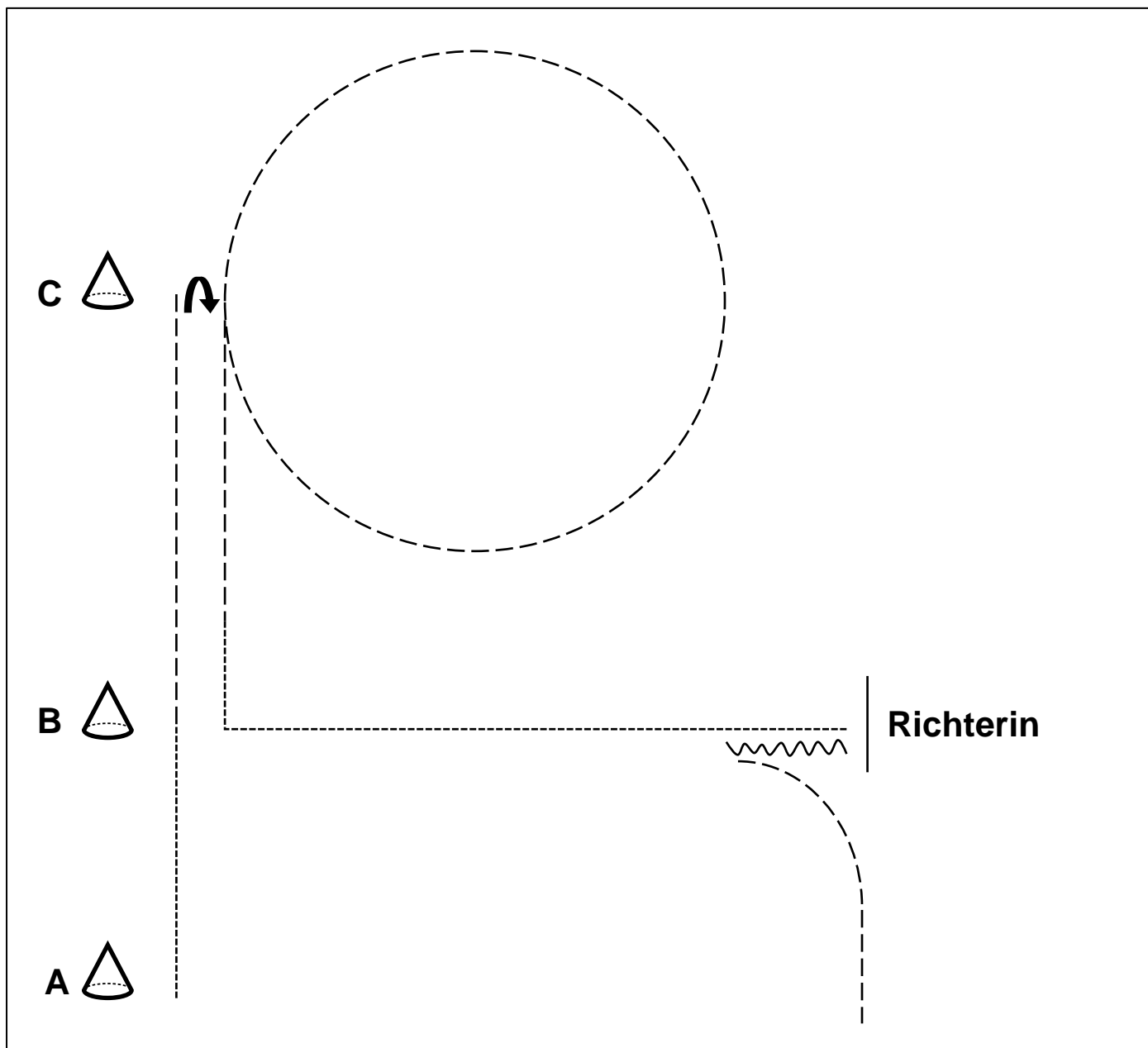


Pattern Book

Inhalt

FM Greenhorn/-horse Showmanship at Halter.....	3
FM Open Showmanship at Halter.....	4
FM Greenhorn/-horse Trail	5
FM Open Trail.....	6
FM Greenhorn/-horse Horsemanship	7
FM Open Horsemanship	8
FM Greenhorn/-horse Ranch Trail.....	9
FM Open Ranch Trail	10
FM Greenhorn/-horse Ranch Riding	11
FM Open Ranch Riding.....	12

FM Greenhorn/-horse Showmanship at Halter



Bereitstellen bei A

1. Schritt zu B, Jog zu C, stopp
2. 180° Turn rechts, Jog 1 Volte
3. Jog geradeaus, vor B Schritt
4. Im Schritt zur Richterin
5. Set up und Inspektion
6. Back up
7. Die Arena im Jog verlassen




Legende:

Schritt/Walk

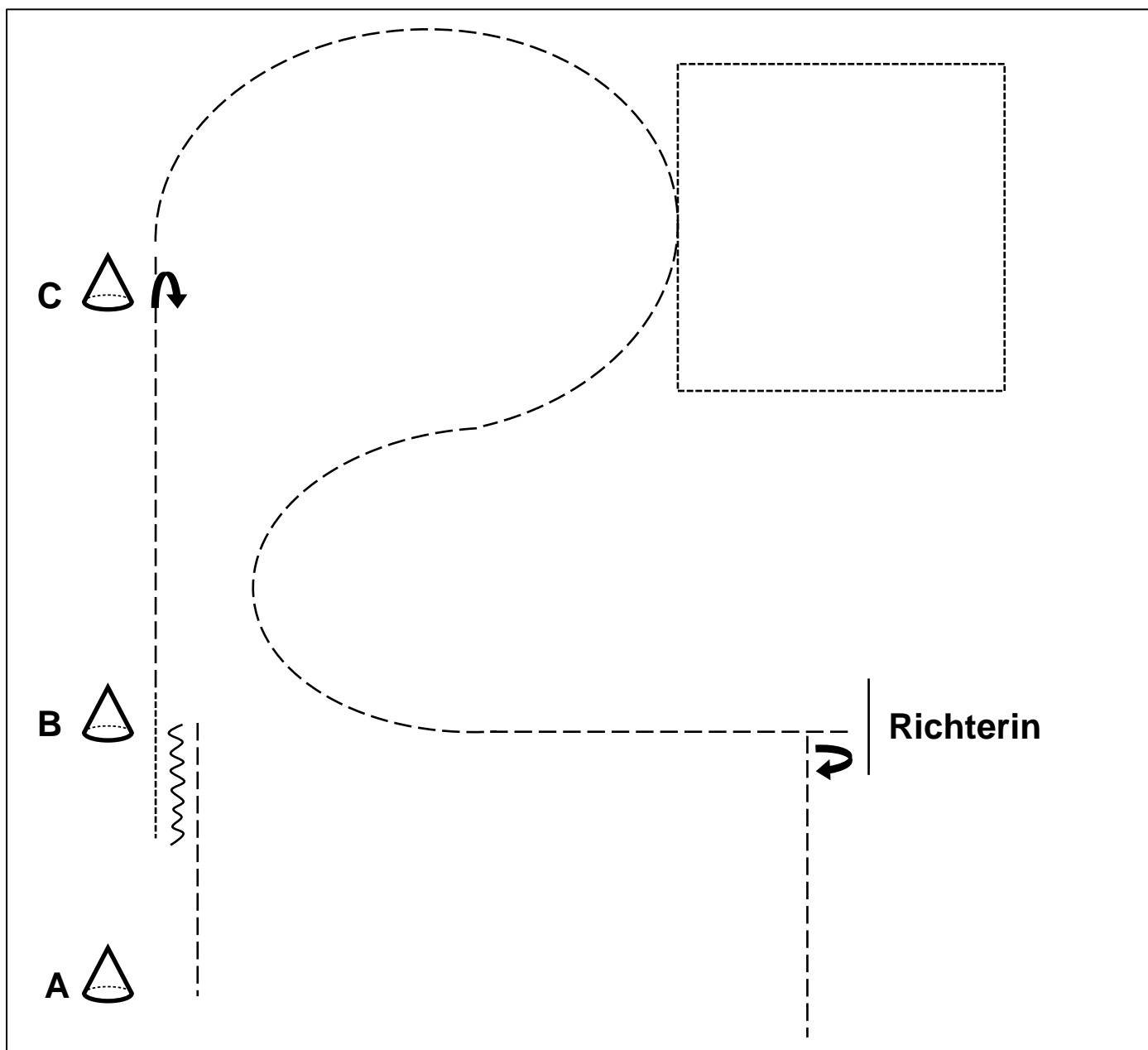
Trab/Jog

Galopp/Lope

Rückwärts/Back up



FM Open Showmanship at Halter



Bereitstellen bei A

1. Jog zu B, stopp, Back up
2. Schritt 1 Pferdelänge, Jog zu C, stopp
3. 360° Turn rechts, Jog $\frac{1}{2}$ Volte, Quadrat im Schritt
4. Jog serpentine zur Richterin, stopp
5. Set up und Inspektion
6. 90° Turn rechts
7. Im Jog die Arena verlassen

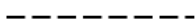
Legende:

Schritt/Walk

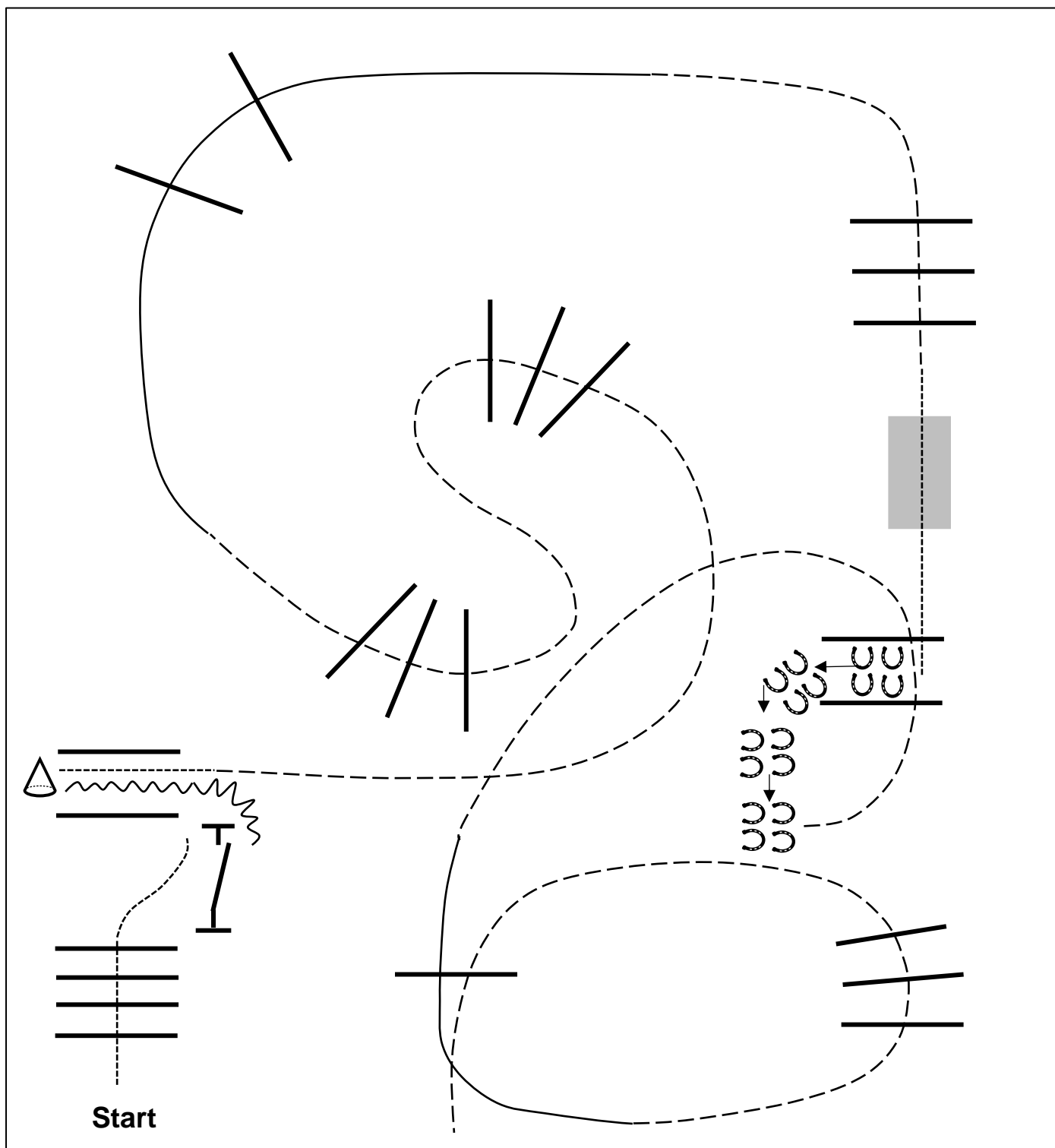
Trab/Jog

Galopp/Lope

Rückwärts/Back up



FM Greenhorn/-horse Trail

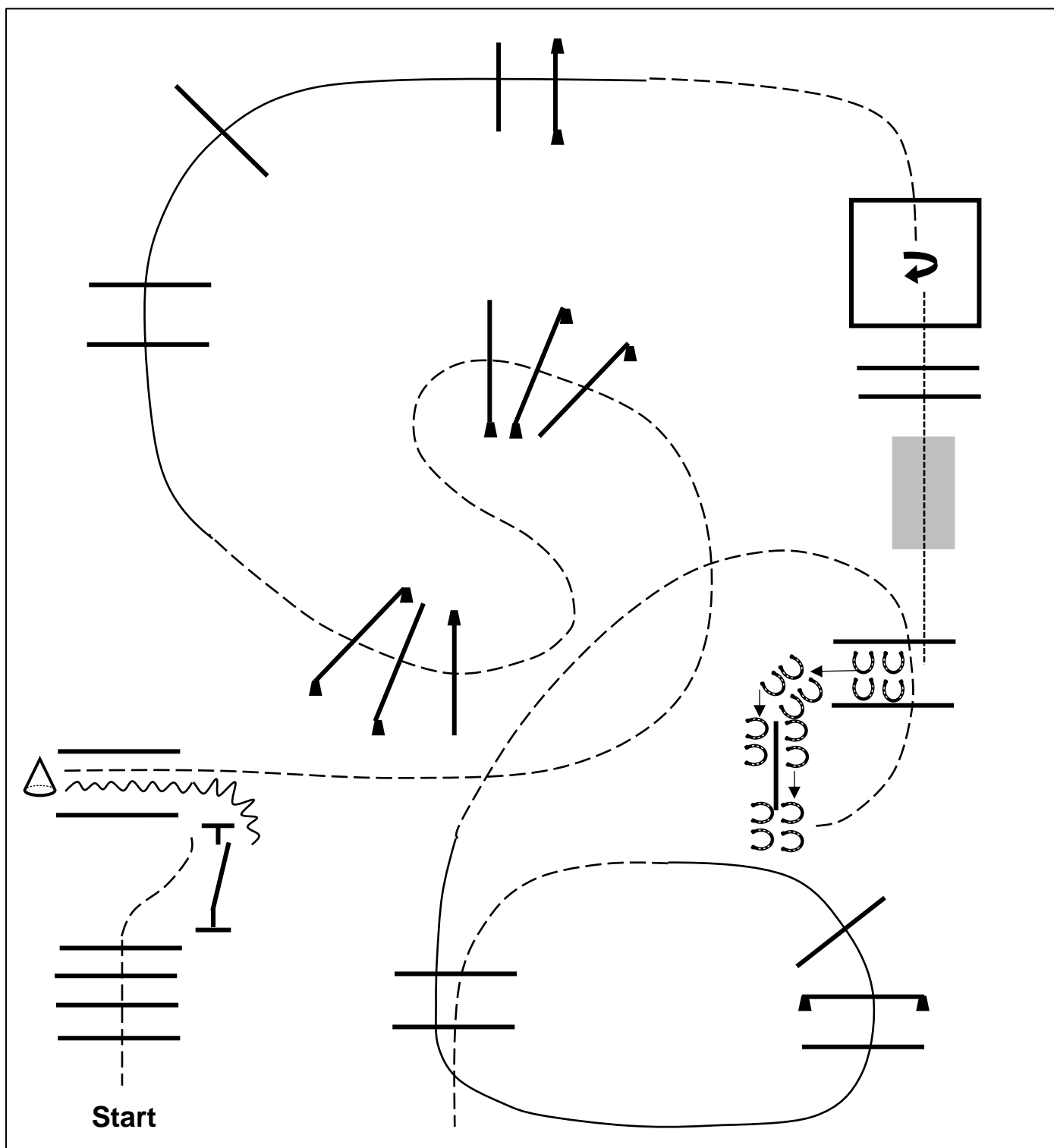


1. Walk over
2. Tor
3. Back up
4. Jog over
5. Rechtsgalopp über Stangen
6. Jog over
7. Brücke
8. Sidepass rechts (zwischen den Stangen, um die Ecke, dann ohne Stange)
9. Jog over
10. Linksgalopp über Stange
11. Jog over

Legende:	
Schritt/Walk	-----
Trab/Jog	- - - - -
Galopp/Lope	=====
Rückwärts/Back up	~~~~~



FM Open Trail

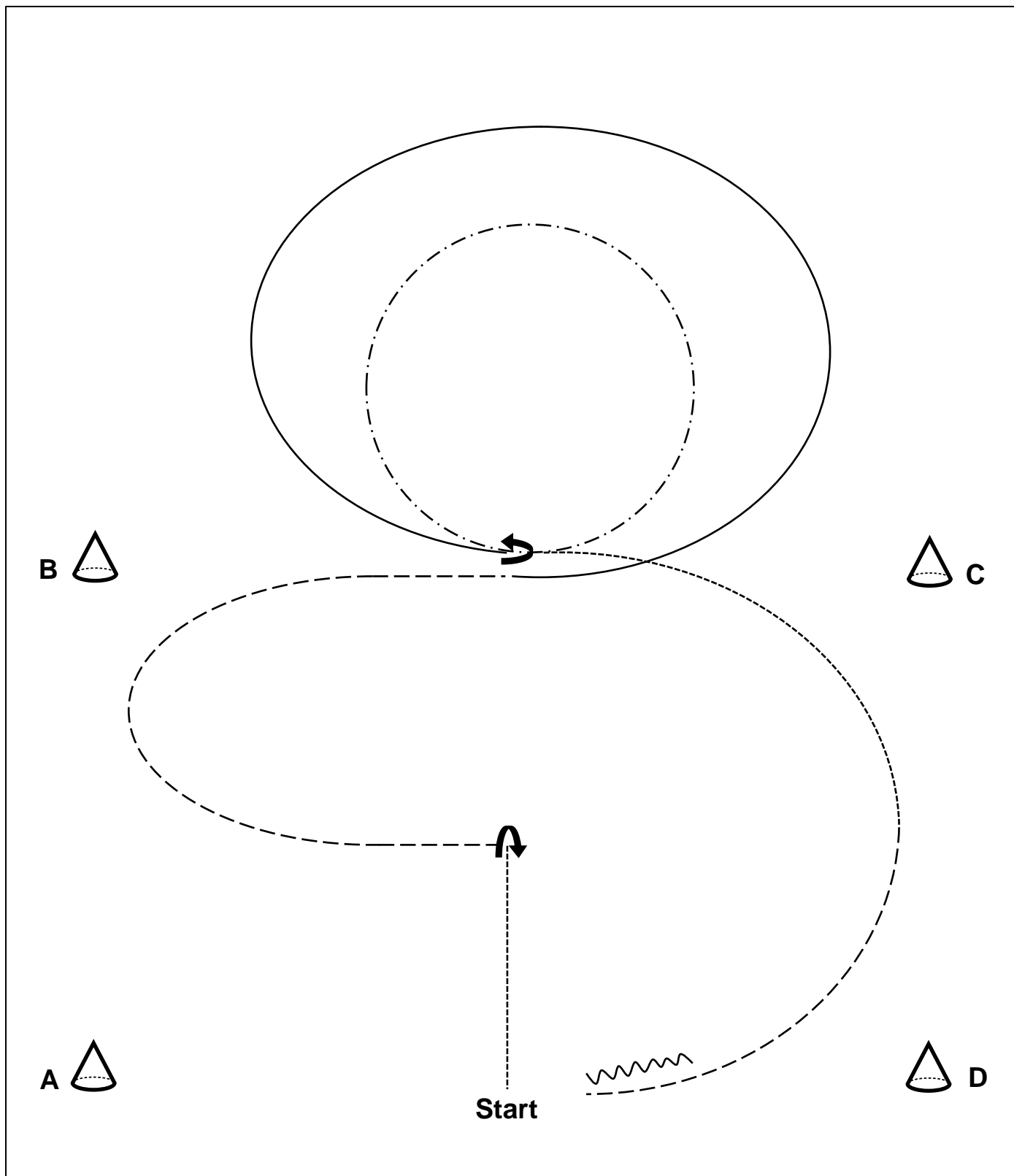


1. Jog over
2. Tor
3. Back up
4. Jog over
5. Rechtsgalopp über Stangen
6. Jog, Jog in, stopp, 360° Turn, walk
7. Brücke
8. Sidepass rechts, Jog over
9. Linksgalopp über Stangen, Jog over

Legende:	
Schritt/Walk	-----
Trab/Jog	- - - - -
Galopp/Lope	=====
Rückwärts/Back up	~~~~~



FM Greenhorn/-horse Horsemanship



Bereitstellen zwischen A und D

1. Schritt zur Mitte der Pylonen, stopp
2. 270° Turn rechts, Jog bis X
3. Linksgalopp 1 Volte

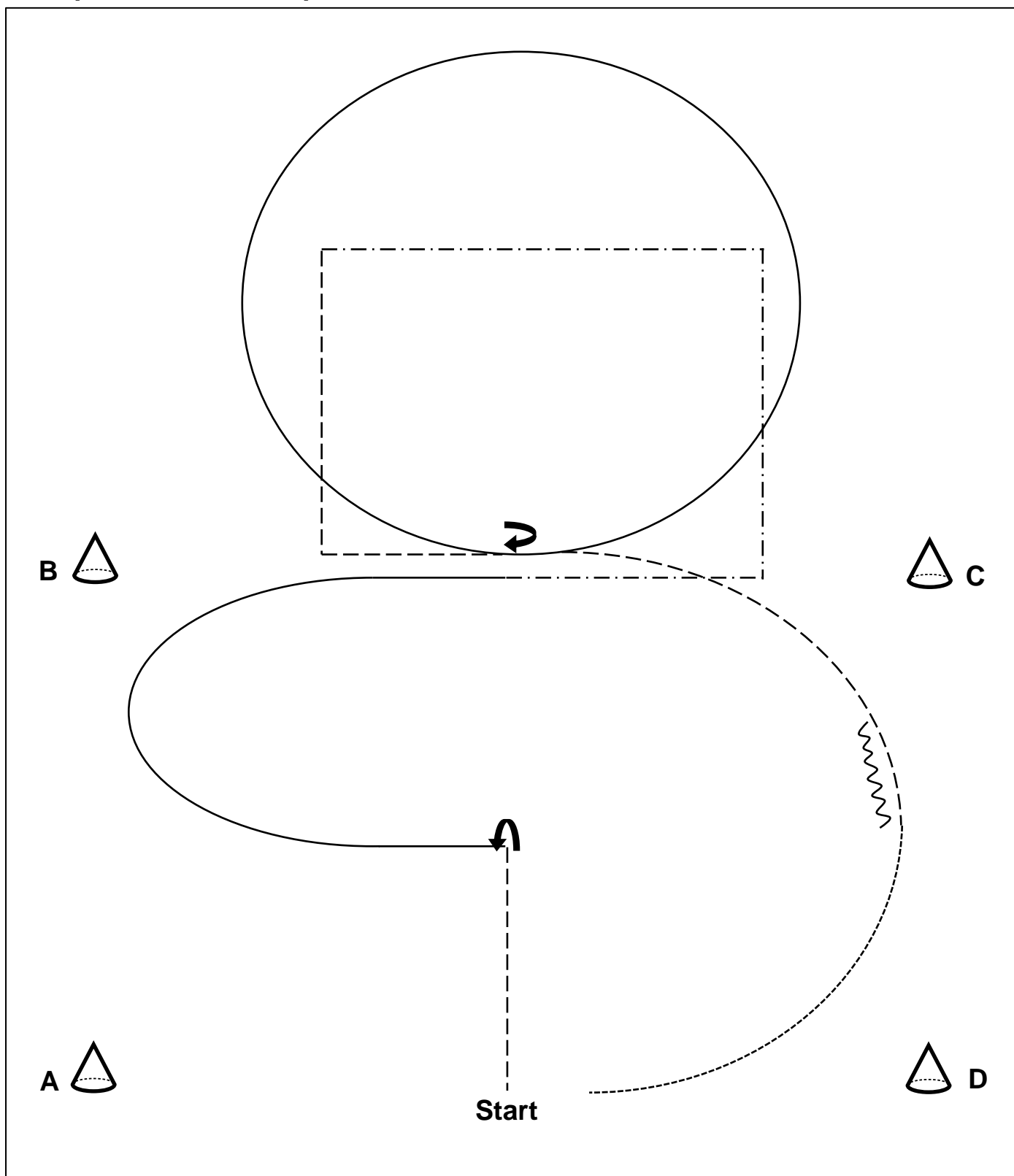
4. Extended Jog 1 Volte
5. 360° Turn links, Schritt
6. Zwischen C und D Jog
7. Zwischen A und D, stopp
8. Back up 1 Pferdelänge

Legende:

Schritt/Walk	-----
Trab/Jog	- - - - -
Galopp/Lope	=====
Rückwärts/Back up	~~~~~



FM Open Horsemanship



Bereitstellen zwischen A und D

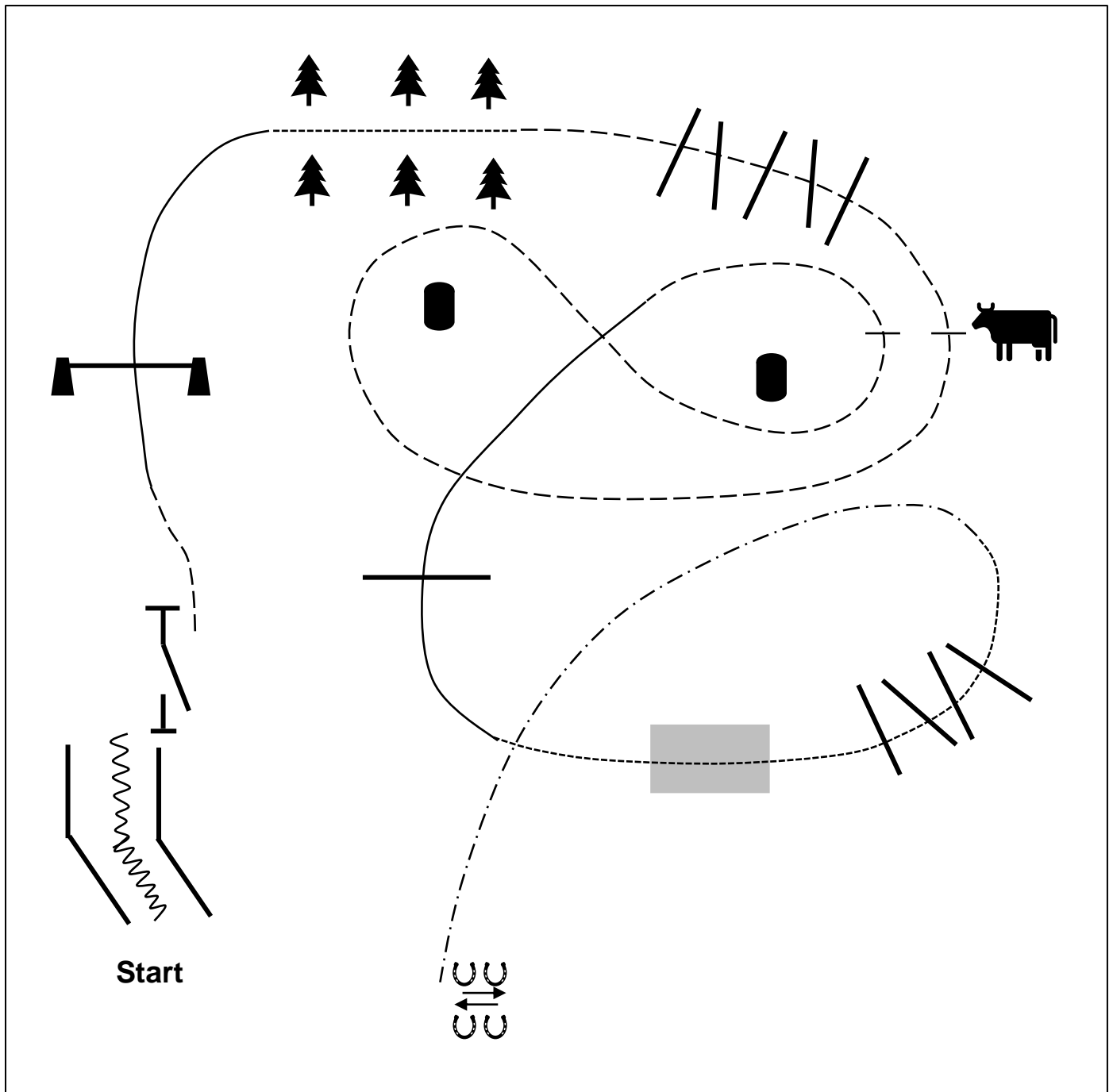
1. Jog zur Mitte der Pylonen, stopp
2. 45° Turn links, Rechtsgalopp bis X
3. Extended Jog um die Ecken
4. Jog um Ecke, Linksgalopp 1 Volte

5. Stopp, 360° Turn rechts
6. Jog, zwischen C und D stopp und Back up
7. Walk, zwischen A und D stopp

Legende:	
Schritt/Walk	-----
Trab/Jog	- - - - -
Galopp/Lope	=====
Rückwärts/Back up	~~~~~



FM Greenhorn/-horse Ranch Trail

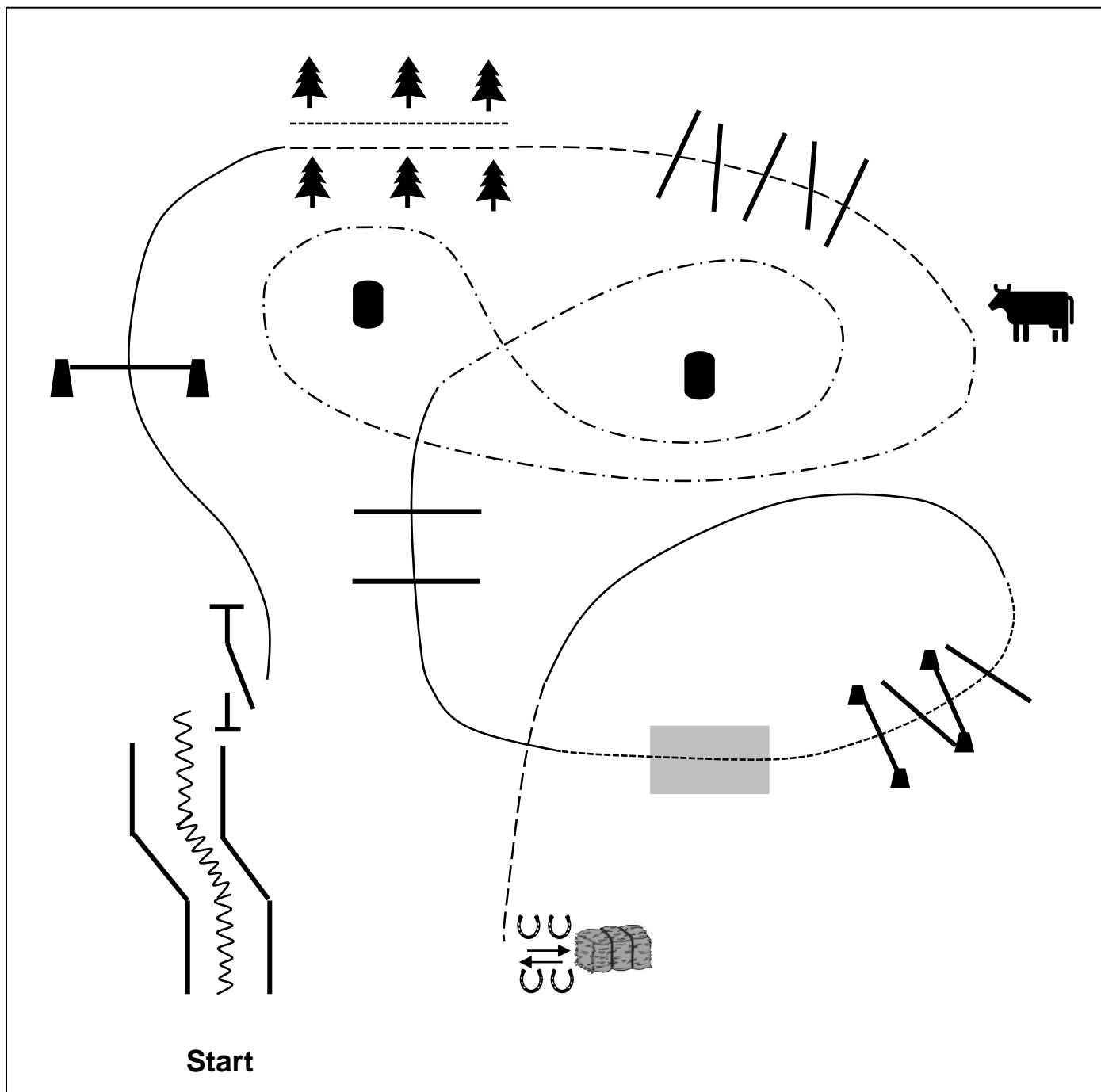


1. Back up
2. Tor öffnen, Walk over, Tor schliessen
3. Trot, Rechtsgalopp über Sprung, Walk
4. Durch Engpass im Walk
5. Trot over, stopp, Gegenstand aufnehmen
6. Trot Slalom, stopp, Gegenstand wegwerfen
7. Linksgalopp über Stangen
8. Walk, Brücke, Walk over
9. Extended Trot, stopp, Sidepass nach links und rechts
10. Rechts absteigen, Ground tie, rechten Hinterhuf aufheben

Legende:	
Schritt/Walk	-----
Trab/Jog	- - - - -
Galopp/Lope	=====
Rückwärts/Back up	~~~~~



FM Open Ranch Trail

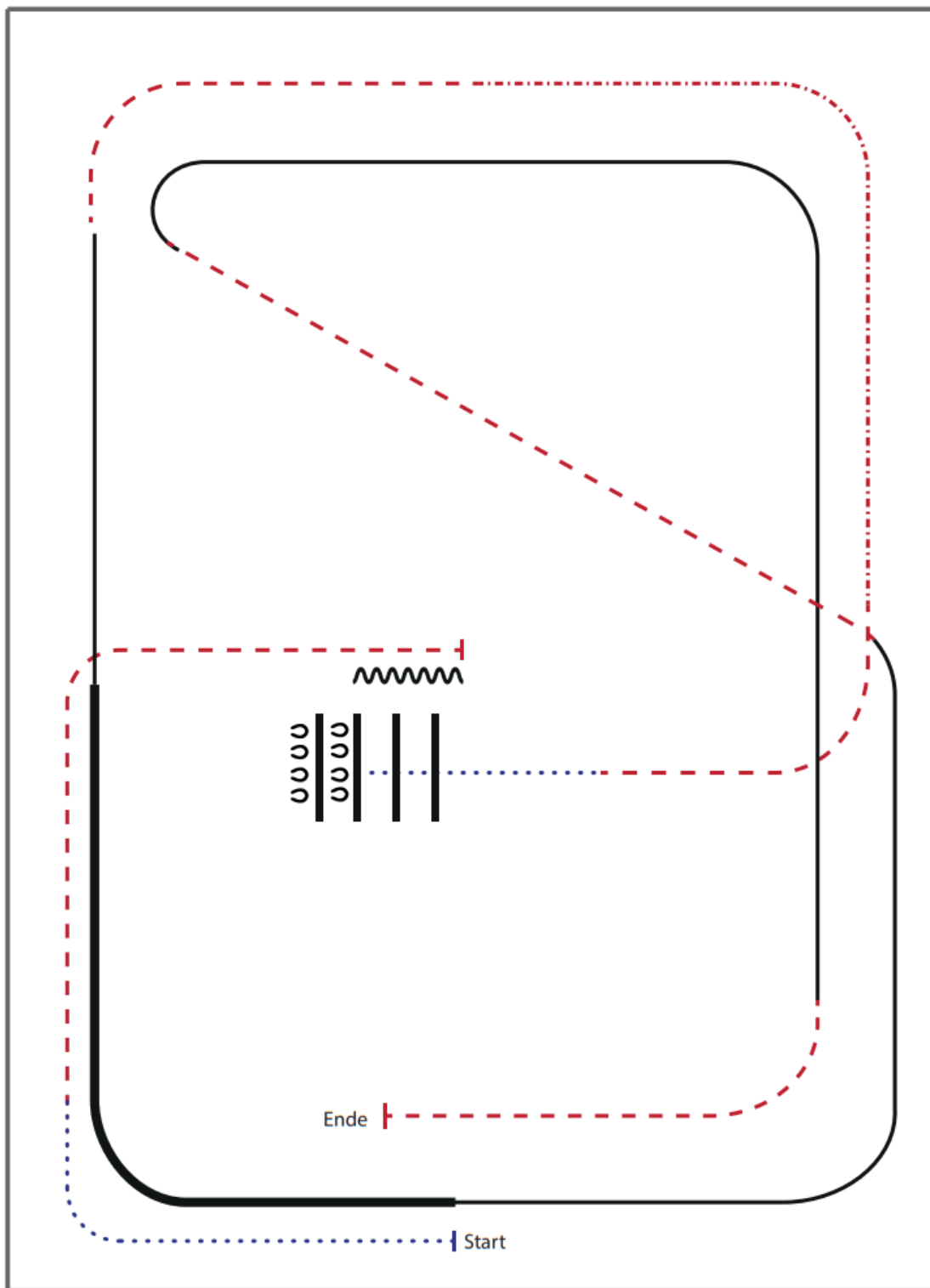


1. Back up
2. Tor öffnen, walk over, Tor schliessen
3. Im Rechtsgalopp über Sprung
4. Durch den Engpass im Walk oder Trot
5. Trot over
6. Gegenstand aufnehmen
7. Extended Trot, Gegenstand im Trab wegwerfen
8. Rechtsgalopp über Stangen
9. Brücke
10. Walk over
11. Galopp, Trot, stopp
12. Sidepass über Strohballen nach links und rechts
13. Über die Strohballen absteigen, die Arena mit dem Pferd im Trab verlassen

Legende:	
Schritt/Walk	-----
Trab/Jog	- - - - -
Galopp/Lope	=====
Rückwärts/Back up	~~~~~



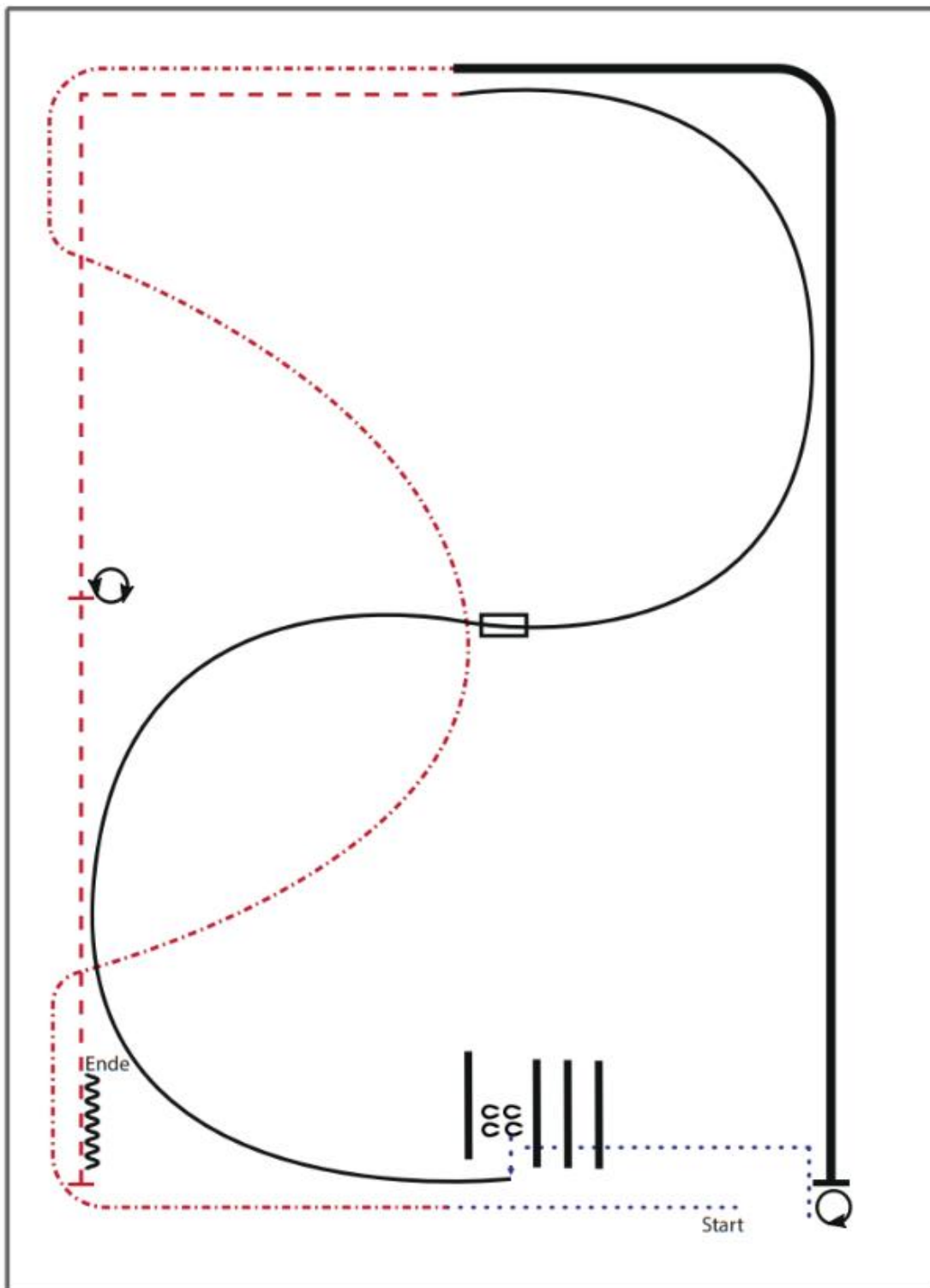
FM Greenhorn/-horse Ranch Riding



- 1) WALK
- 2) TROT
- 3) STOP, BACK UP
- 4) SIDEPASS RIGHT HALF WAY
- 5) WALK OVER
- 6) TROT
- 7) EXTENDED TROT, TROT
- 8) LOPE LL
- 9) EXTENDED LOPE LL
- 10) LOPE LL
- 11) TROT
- 12) LOPE RL
- 13) TROT, STOP

Walk (Schritt)
extended Walk
Trot/Log (Trab)
Extended Trot
Lope (Galopp)
Extended Lope
Back Up (Rückwärtsrichten)	~~~~~
Lead Change (Galoppwechsel)	
Turn	○

FM Open Ranch Riding



- 1) WALK
- 2) EXTENDED TROT SERPENTINE
- 3) EXTENDED LOPE RL
- 4) STOP, 180° TURN RIGHT
- 5) WALK
- 6) WALK OVER, SIDEPASS LEFT
- 7) LOPE RL
- 8) CHANGE LEADS (SIMPLE OR FLYING)
- 9) LOPE LL
- 10) TROT
- 11) STOP, 360° TURNS (EACH DIRECTION)
- 12) TROT, STOP, BACK UP

Walk (Schritt)
extended Walk
Trot/Jog (Trab)
Extended Trot
Lope (Galopp)
Extended Lope
Back Up (Rückwärtsrichten)
Lead Change (Galoppwechsel)
Turn